



Территориальный орган Федеральной  
службы государственной статистики  
по Пермскому краю



ФЕДЕРАЛЬНАЯ СЛУЖБА  
ГОСУДАРСТВЕННОЙ СТАТИСТИКИ

# Миграционные процессы Пермского края



Январь-декабрь 2022 года  
(предварительные данные)



ФЕДЕРАЛЬНАЯ СЛУЖБА  
ГОСУДАРСТВЕННОЙ СТАТИСТИКИ

# Миграционные процессы Пермского края

Территориальный орган Федеральной  
службы государственной статистики  
по Пермскому краю

Январь-декабрь 2022 года  
(предварительные данные)

- 01 Общие итоги миграции населения Пермского края
- 02 Число прибывших
- 03 Распределение прибывших мигрантов по видам и срокам регистрации
- 04 Число выбывших
- 05 Распределение выбывших мигрантов по видам и срока регистрации
- 06 Миграционный прирост / убыль (-)
- 07 Направления миграции
- 08 Характеристика мигрантов Пермского края
- 09 Структура миграции населения в пределах России
- 10 Показатели международной миграции

\* Ежемесячные данные оперативной статистики





# ОБЩИЕ ИТОГИ МИГРАЦИИ НАСЕЛЕНИЯ ПЕРМСКОГО КРАЯ

ЧЕЛОВЕК

Январь-декабрь  
2022 года

Число прибывших

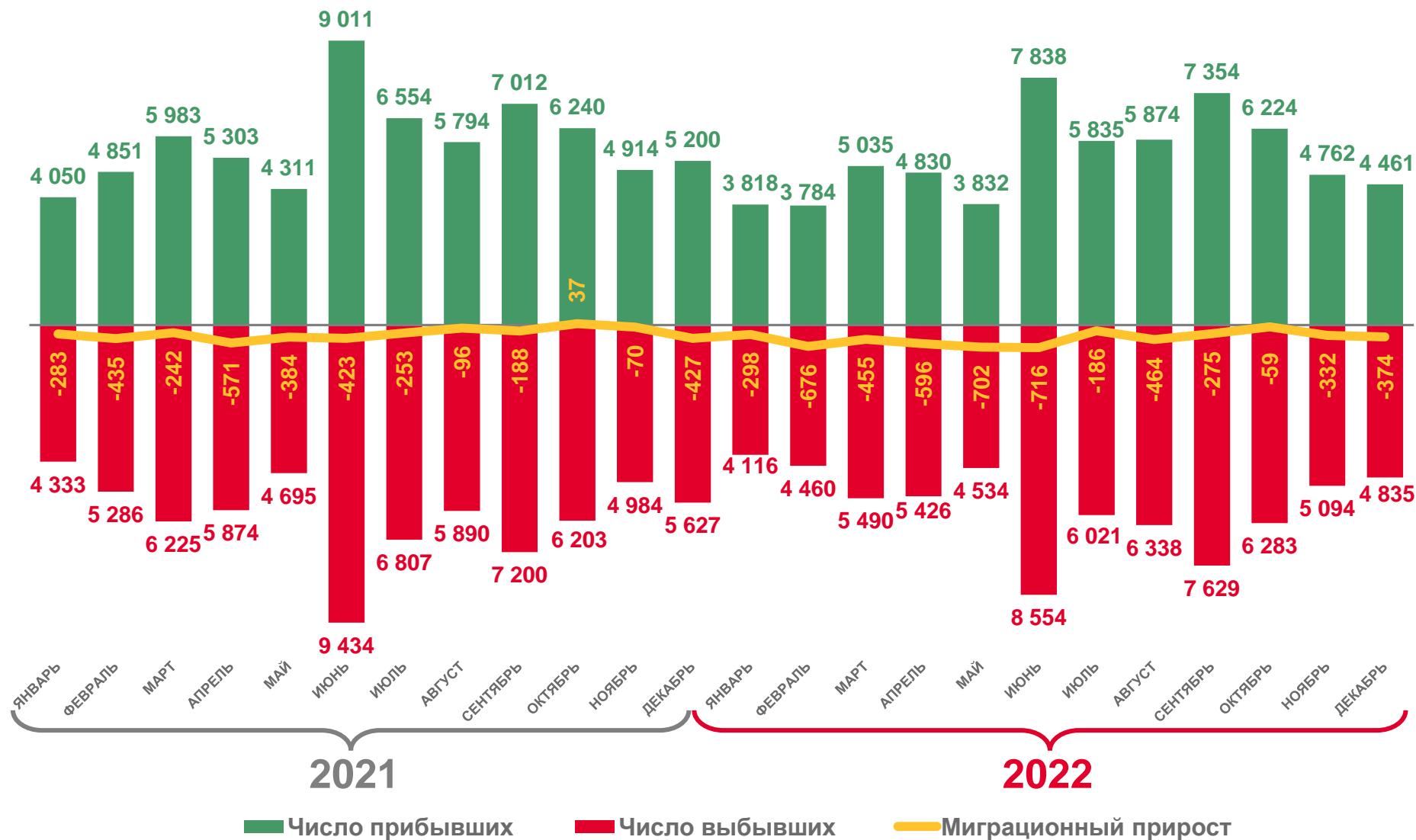
**63 647**

Число выбывших

**68 780**

Миграционная убыль

**-5 133**





# ЧИСЛО ПРИБЫВШИХ ЧЕЛОВЕК

Январь-декабрь  
2022 года

**63 647**

В расчете  
на 1000 человек

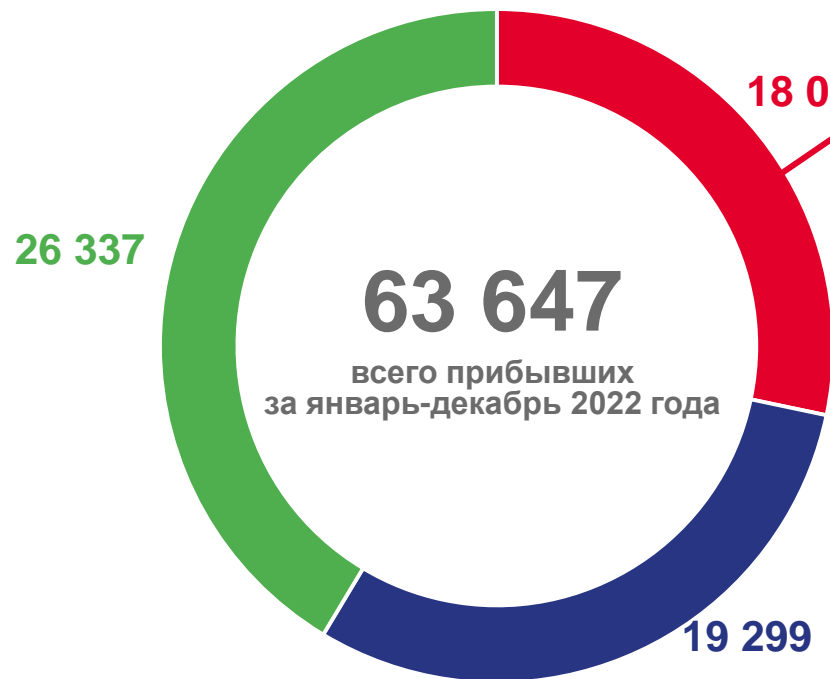
**24,9‰**





# РАСПРЕДЕЛЕНИЕ ПРИБЫВШИХ МИГРАНТОВ ПО ВИДАМ И СРОКАМ РЕГИСТРАЦИИ

ЧЕЛОВЕК  
Январь-декабрь 2022 года



- прибыли к месту пребывания
- возвратились к месту жительства после временного пребывания на другой территории
- зарегистрированы в новом месте жительства

из них прибыли на срок:





# ЧИСЛО ВЫБЫВШИХ ЧЕЛОВЕК

Январь-декабрь  
2022 года

**68 780**

В расчете  
на 1000 человек

**27,0‰**





# РАСПРЕДЕЛЕНИЕ ВЫБЫВШИХ МИГРАНТОВ ПО ВИДАМ И СРОКАМ РЕГИСТРАЦИИ

ЧЕЛОВЕК  
Январь-декабрь 2022 года



из них выбыли на срок:

от 9 месяцев до 1 года – 1 818
на 1 год – 5 257
на 2 года – 2 877
на 3 года – 4 228
на 4 года – 908
на 5 лет и более – 3 407

- выбыли из места постоянного жительства к месту пребывания
- выбыли к прежнему месту жительства после окончания срока пребывания
- снято с регистрационного учета





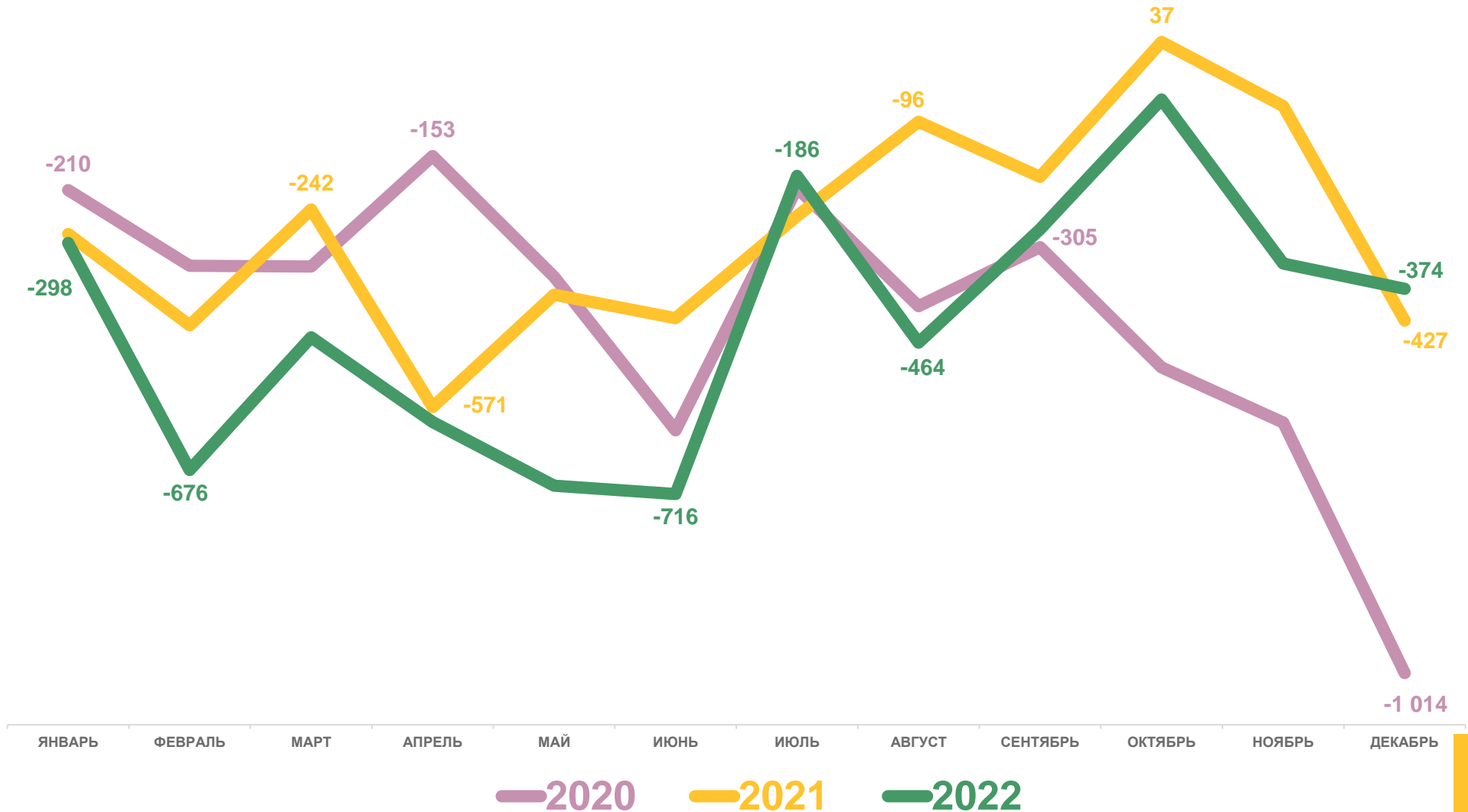
# МИГРАЦИОННЫЙ ПРИРОСТ / УБЫЛЬ(-) ЧЕЛОВЕК

Январь-сентябрь  
2022 года

**-5 133**

В расчете  
на 1000 человек

**-2,0‰**







# НАПРАВЛЕНИЯ МИГРАЦИИ

ЧЕЛОВЕК

Январь-декабрь 2022 года

## Миграционная убыль

Межрегиональная

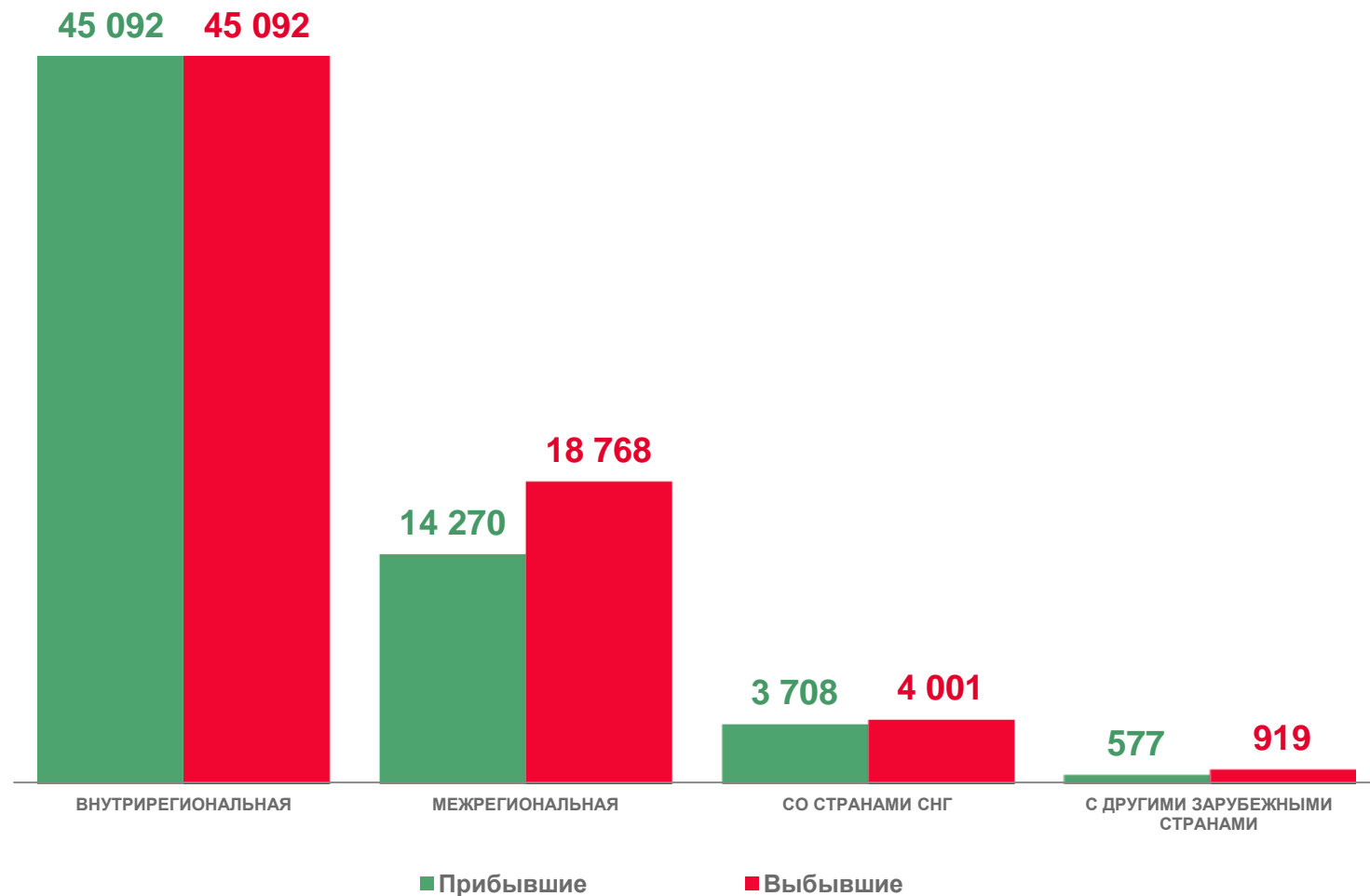
**-4 498**

Со странами СНГ

**-293**

Со странами  
дальнего зарубежья

**-342**





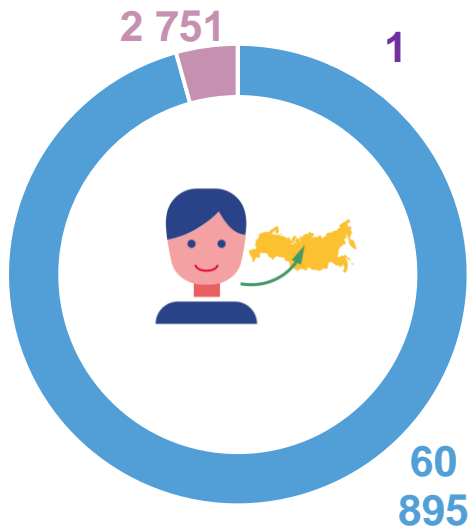
# ХАРАКТЕРИСТИКА МИГРАНТОВ ПЕРМСКОГО КРАЯ

ЧЕЛОВЕК

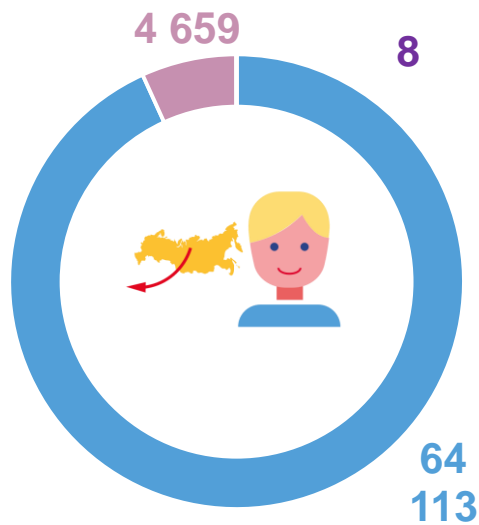
Январь-декабрь 2022 года

ПО ГРАЖДАНСТВУ

ПРИБЫВШИЕ

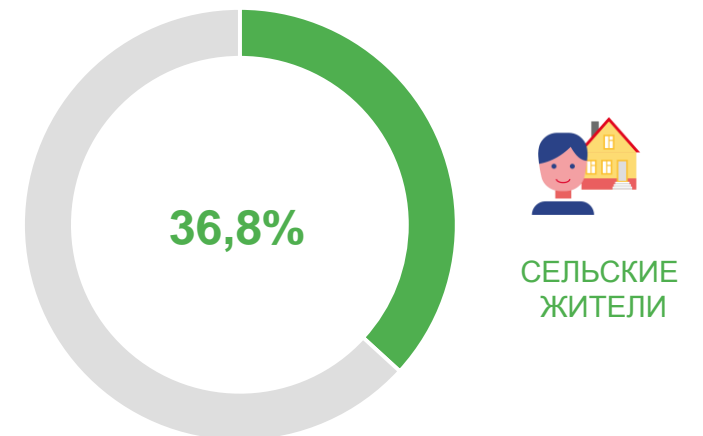
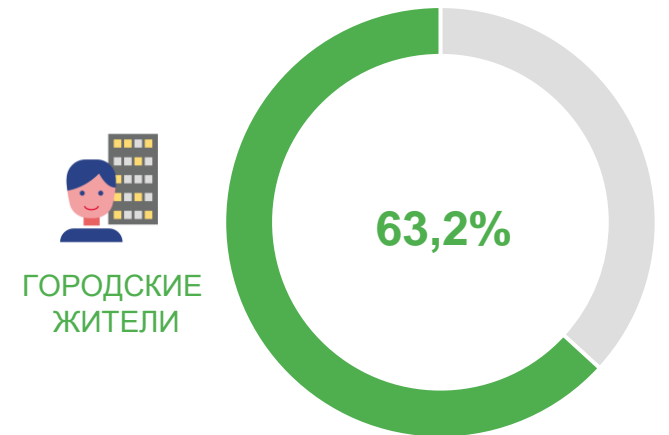


ВЫБЫВШИЕ



- Граждане РФ
- Иностранные граждане
- Лица без гражданства

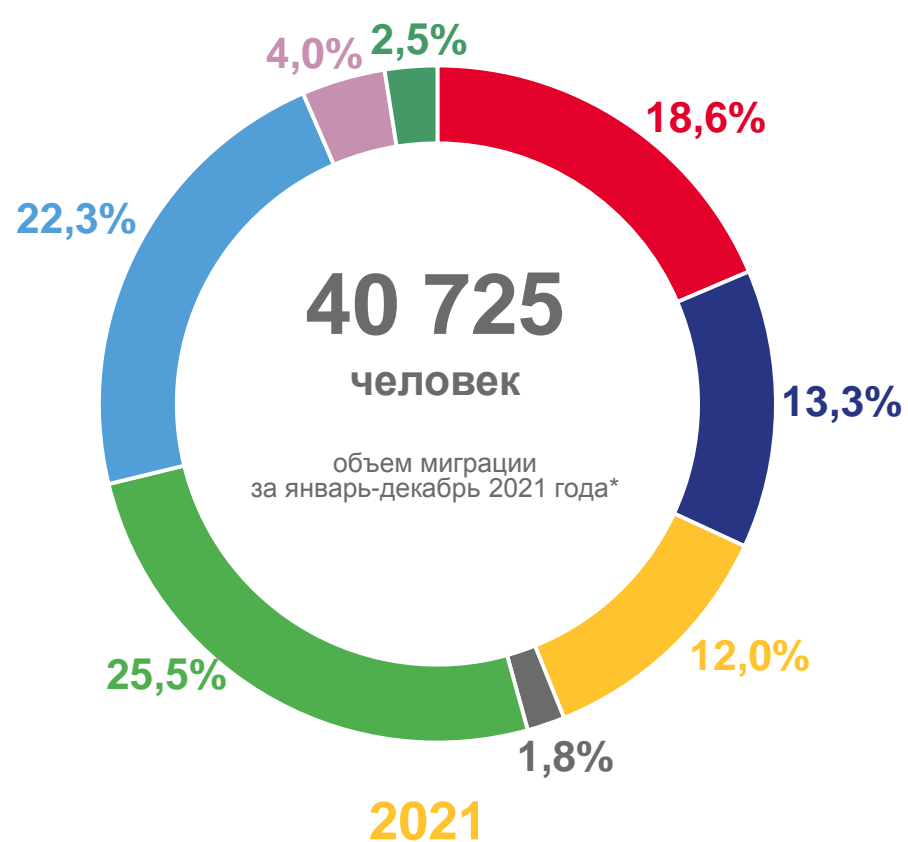
ПО ТИПУ МЕСТНОСТИ



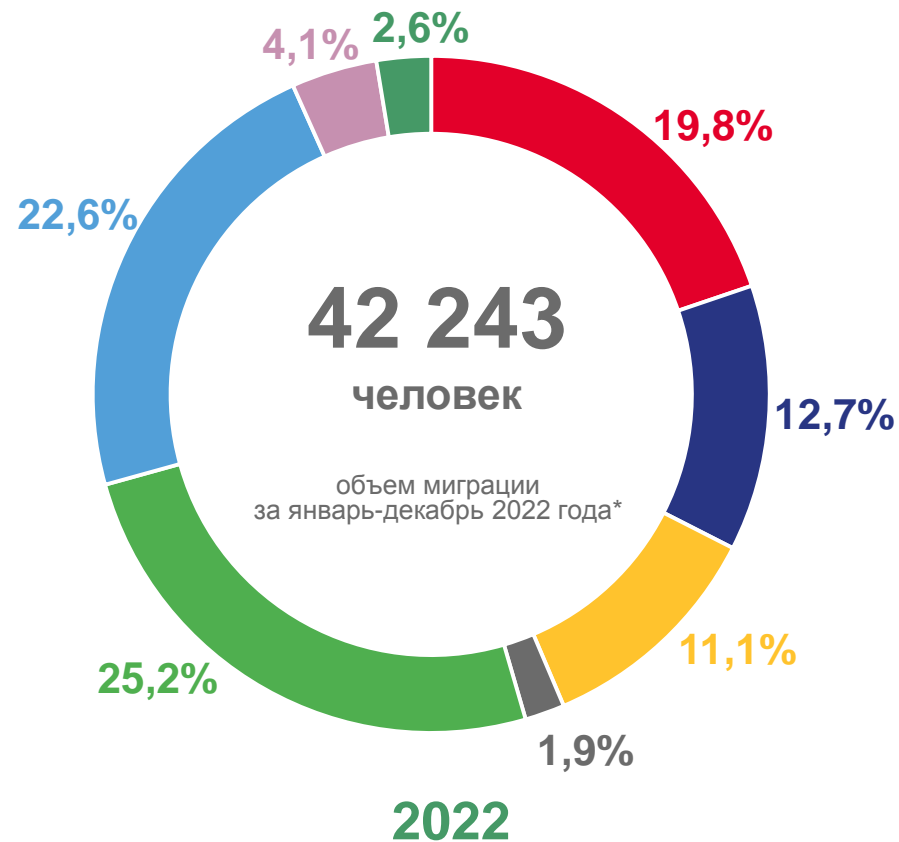
# СТРУКТУРА МИГРАЦИИ НАСЕЛЕНИЯ В ПРЕДЕЛАХ РОССИИ

В РАЗРЕЗЕ ФЕДЕРАЛЬНЫХ ОКРУГОВ

Январь-декабрь



- Центральный
- Северо-Западный
- Южный
- Северо-Кавказский
- Приволжский \*
- Уральский
- Сибирский
- Дальневосточный



\*) Без учета внутрирегиональной миграции



# ПОКАЗАТЕЛИ МЕЖДУНАРОДНОЙ МИГРАЦИИ

ЧЕЛОВЕК

Январь-декабрь 2022 года

